

Ist Vorlesen ein Engagement für mich?


Du willst dich für eine gute Sache engagieren, weißt aber noch nicht wofür? Versuch es mit Vorlesen!

Aktuell verlässt jedes vierte Kind die Grundschule ohne richtig lesen zu können. Doch nur wer lesen kann, hat die Chance auf ein selbstbestimmtes Leben. Deswegen kannst du mit deiner Unterstützung einen wichtigen Beitrag für echte Chancengleichheit leisten.

ICH WILL MEINE
LESEBEGEISTERUNG
TEILEN!

ICH LIEBE
SPANNENDE
GESCHICHTEN!

VORLESEN MACHT
NEUGIERIG AUF
LESEN LERNEN!



Was hast du damit zu tun? Du kannst mit Vorlesen die Basis legen und Starthilfe geben!

Dein freiwilliges Engagement für die Leseförderung ist viel mehr als ein gutes Investment in die Bildung von Kindern: Es bringt Spaß, schafft besondere Begegnungen und inspiriert.

Und das Beste: Du musst dafür keine pädagogische Ausbildung gemacht haben! Ein bisschen Zeit und Lust am Vorlesen reichen völlig aus!

**IMMER
NOCH NICHT
ÜBERZEUGT?**

Unsere Checklisten zeigen dir, ob freiwillig engagiertes Vorlesen etwas für dich ist und wie du loslegen kannst!

Vorlesen ist ein Engagement für dich, wenn...



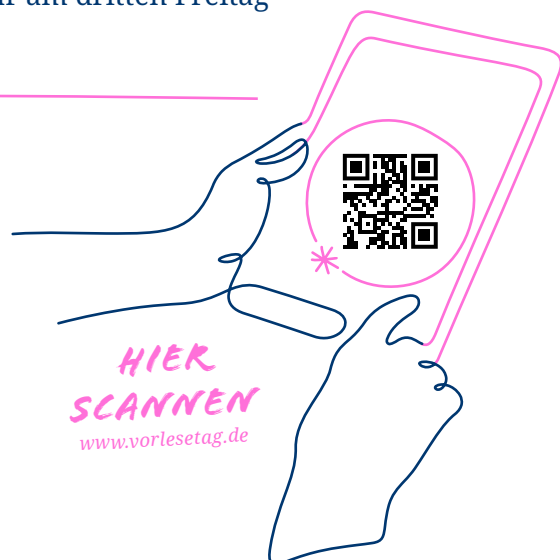
- du dich für Bildungsgerechtigkeit einsetzen willst
- du Spaß daran hast, Zeit mit Kindern zu verbringen
- du deine Leidenschaft fürs Lesen teilen möchtest
- du kreativ bist und dies in der Gestaltung deiner Vorleseaktion ausleben möchtest
- du vor anderen gut sprechen kannst oder dies trainieren möchtest

STARTE JETZT &

werde aktiv mithilfe unserer Checkliste „Wie starte ich in mein freiwilliges Engagement fürs Vorlesen?“

Wenn du auch nur einen Punkt mit „Ja!“ beantwortet hast, dann könnte ein Engagement fürs Vorlesen genau das Richtige für dich sein!

* Schnupper doch mal rein ins Engagement – zum Beispiel am Bundesweiten Vorlesetag, der jedes Jahr am dritten Freitag im November stattfindet!



Wie starte ich in mein freiwilliges Engagement fürs Vorlesen?

Du willst in dein Engagement fürs Vorlesen starten? Starte mit dieser Checkliste direkt in deinen Einsatz für mehr Bildungsgerechtigkeit!

LOS
GEHT'S!



Alleingänger*in oder Teamplayer

Bei deinem freiwilligen Engagement kannst du alleine loslegen oder dich mit Freund*innen zusammentun. So besteht die Möglichkeit, sich abzuwechseln, wenn es zeitlich mal nicht passt.

Einsatzort suchen, kontaktieren & Engagement absprechen

Für deinen Einsatz für das Vorlesen gibt es viele Möglichkeiten! Kontaktiere einfach eine Bibliothek, eine Kita, Schule oder einen Verein in deiner Nähe. Du findest sie auf unserer Karte unter Eingabe deiner PLZ. Wenn dort mal nichts verzeichnet ist, kannst du dich an deine örtliche (Stadt-)Bibliothek oder Freiwilligenagentur wenden.



Über den rechtlichen Rahmen informieren

Sich über den rechtlichen Rahmen eines Engagements zu informieren ist gar nicht schwer: Antworten auf alle Fragen rund um Aufsichtspflicht, Führungszeugnis, Urheberrecht und Versicherungsschutz gibt es auf unserer Website.

www.stiftunglesen.de/mitmachen/ehrenamtliches-engagement-fuers-lesen/tipps/rechtliche-fragen

Zielgruppe auswählen

Mit welcher Zielgruppe möchtest du am liebsten zusammenarbeiten? Vom Kleinkind bis zur Senior*in – die Bandbreite an möglichen Zuhörern ist weit und die gemeinsame Beschäftigung variiert: Während du Vorschulkindern vorliest, kannst du mit Grundschulkindern Leseaktionen rund um Medien gestalten.



Zeiträumen abstecken

Einmal die Woche, einmal im Monat, einmal im Jahr – dein Engagement fürs Vorlesen kannst du zeitlich ganz unterschiedlich gestalten. Entscheide, was am besten in deinen Alltag passt!

Einmal im Jahr engagieren? Geht am Bundesweiten Vorlesetag!

- immer am 3. Freitag im November
- Deutschlands größtes Vorlesefest
- wir unterstützen dich mit Lese- & Aktionstipps, Materialien & vielen weiteren Insights




www.vorlesetag.de

#vorlesetag

Mach mit & melde dich jetzt an!



Meine erste Vorleseaktion – die Planung



Der erste Einsatz als Vorleser*in steht kurz bevor!
Aber was brauche ich eigentlich fürs Vorlesen?
Wir haben für dich alle Punkte, die in den Tagen
vor deinem Einsatz wichtig sind, zum Abhaken
aufgelistet. So kann nichts mehr schiefgehen:

Motto oder Thema festlegen

Ob Tiere, Freundschaft oder die Welt der Dinos – die Themen, die Kinder interessieren und bewegen, sind abwechslungsreich. Wähle für die Vorleseaktion ein bestimmtes Thema und anhand dessen Medientitel und Anschlussaktionen wie Basteleien, Lieder oder Spiele aus.

Vorlesetext auswählen

Eignet sich der Text zum Vorlesen? Ist er für die Altersgruppe angemessen? Diese Fragen solltest du dir bei der Auswahl von Buch, Zeitschrift oder digitalem Medium fürs Vorlesen stellen. Wichtig ist, einen Text(-abschnitt) zu wählen, bei dem die reine Vorlesezeit nicht zu lang ist. Je jünger die Kinder, desto kürzer sollte die Zeit des reinen Zuhörens sein und umso wichtiger sind Illustrationen, über die ihr ins Gespräch kommt.

Text vorbereiten

Text geschnappt und gleich loslegen? Vor der Vorleseaktion lohnt es sich, den ausgewählten Text einmal laut zu üben. So kannst du passende Mimik und Gestik testen und eventuell Passagen kürzen. Um die Vorlesezeit interaktiv zu gestalten, kannst du Fragen zur Geschichte entwickeln, so wird das Vorlesen für die Kinder zu einem nachhaltigen Erlebnis!

Kreative Aktionsidee überlegen & Materialien vorbereiten

Neben dem Vorlesen kannst du deine kreative Energie bei Aktionen ums Buch entfalten. Basteln, Singen, Spielen oder Experimentieren können vor oder nach der Vorlesezeit eingeplant werden, um neugierig zu machen oder die Inhalte des Textes noch zu vertiefen. Viele Inspirationen haben wir für euch in unseren Aktionsideen gesammelt. Die benötigten Materialien können entweder in der Einrichtung bezogen oder vorab von dir besorgt werden. Es ist nicht viel nötig, um Vorlesen lebendig zu gestalten!

TIPPS
JETZT
EINHOLEN

[www.stiftunglesen.de/loslesen/
lesetipps-und-aktionsideen](http://www.stiftunglesen.de/loslesen/lesetipps-und-aktionsideen)




Mit unseren Empfehlungen lassen sich geeignete Texte für verschiedene Themen und Altersgruppen finden. Die Titel können in der Einrichtung oder nächsten Bibliothek ausgeliehen werden – man muss nicht alles selbst kaufen!

Unter www.einfachvorlesen.de und in der App gibt es jede Woche kostenlose Geschichten.

Es ist endlich soweit!
Zeit für einen letzten
Check, damit alles
klappt.

Am Tag des Engagements



Text & Material für Aktionsidee einpacken

Genug Zeit einplanen

Damit die Vorleseaktion pünktlich beginnen kann und die Kinder nicht unruhig werden, lohnt es sich, frühzeitig am Einsatzort einzutreffen. So hast du noch Zeit, mit der Ansprechperson den Rahmen zu besprechen, ggf. Räume aufschließen zu lassen oder in der Einrichtung vorhandenes Material bereitzulegen.

Raum gestalten

Wie sind die Sitzgelegenheiten im Raum? Lassen sich Geräuschquellen verringern? Auch eine zum Text passende Stimmung kann erzeugt werden, z. B. indem passende Deko oder Girlanden aufgehängt werden.

Zeit im Blick behalten und flexibel reagieren

Jüngere Kinder können sich nicht so lange konzentrieren, aber auch ältere werden mal unruhig und möchten sich bewegen. Beim Vorlesen solltest du die Zeit im Blick behalten. Ist genug Zeit für die Aktion übrig? Ein bisschen Flexibilität ist wichtig, um spontan auf die Bedürfnisse der Kinder einzugehen. Es ist gar nicht schlimm, wenn man mittendrin abbricht, weil die Aufmerksamkeit gesunken ist. Das Ende der Geschichte kann auch im Gespräch erschlossen werden.

MEINE MATERIALIEN:

Vorlese-Medium
(Buch, Zeitschrift, Tablet)

Material für Aktion zum Text
(z. B. Bastelmaterial, Spiel)

Ggf. Gegenstand zum Einleiten
der Vorleseaktion (z. B. Glöckchen,
Klangschale)

Evtl. Handpuppe



#vorlesetag

Mach dein Engagement sichtbar!

Du nimmst am Bundesweiten Vorlesetag teil?

Dann mach ein Foto und teile es auf Social-Media mit dem Hashtag #Vorlesetag!

Aber Vorsicht: bitte denke an die Persönlichkeitsrechte der Kinder, sie dürfen nur mit dem Einverständnis der Eltern fotografiert werden.

Im Zweifel lässt du lieber nur von dir allein beim Vorlesen einen Schnappschuss knipsen.

Resümee: Will ich das öfter machen?

Engagierst du dich zunächst einmalig am Bundesweiten Vorlesetag? Dann laden wir dich dazu ein, danach in dich hineinzuhorchen, ob ein freiwilliges Engagement fürs Vorlesen auch etwas Dauerhaftes für dich wäre. Weitere Informationen dazu gibt es auf dem Engagementportal der Stiftung Lesen. Oder frag doch bei deiner Einrichtung nach, ob du ab jetzt regelmäßig vorlesen darfst.

ZUM PORTAL

www.stiftunglesen.de/mitmachen/freiwilliges-engagement-fuers-lesen



WIR DANKEN DIR FÜR DEIN ENGAGEMENT & WÜNSCHEN DIR VIEL SPASS BEI DEINER VORLESEAKTION!

